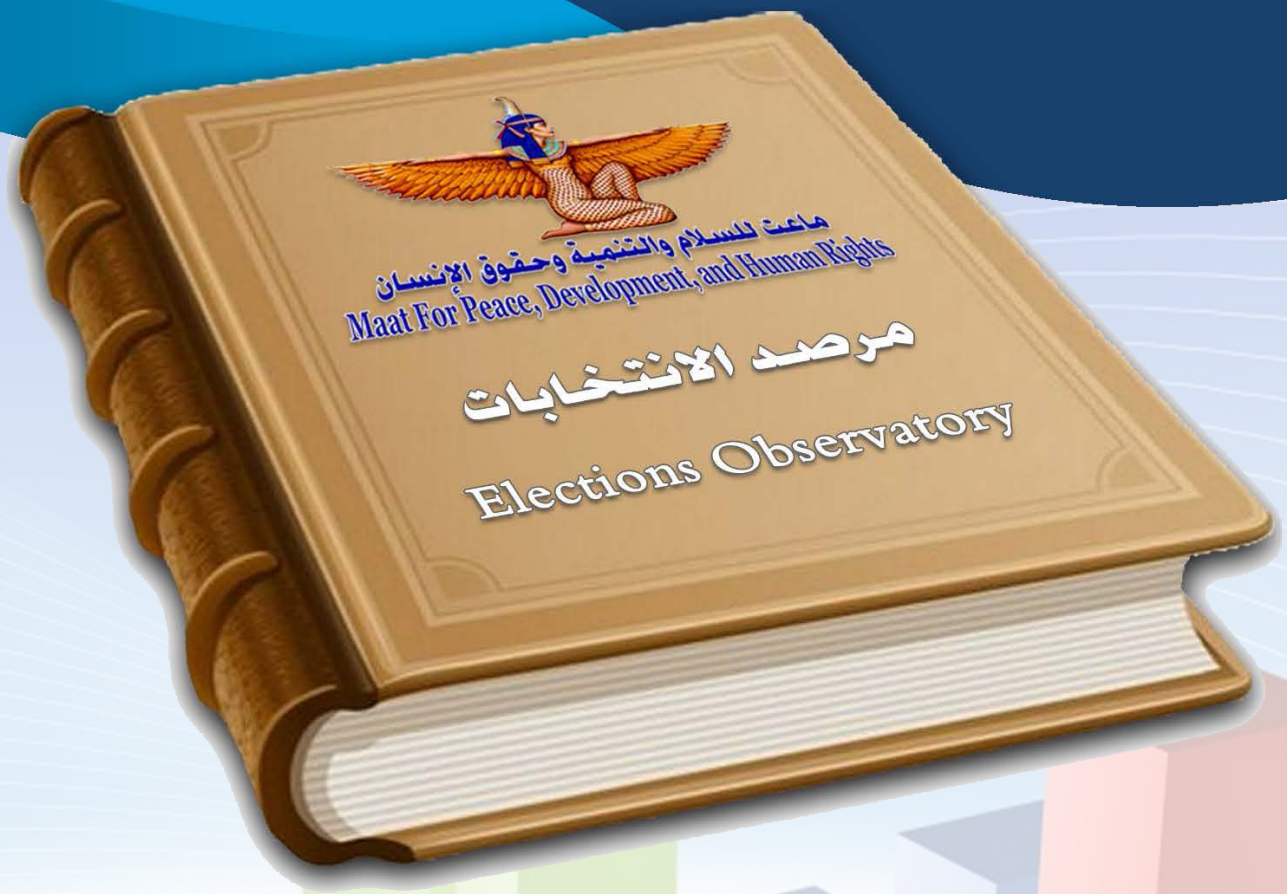

التقرير المجمع للأحداث الإرهابية

خلال الربع الأول من عام 2015

تمهيد

خلال الفترة من أول يناير حتى نهاية مارس 2015 قام مرصد الانتخابات البرلمانية التابع للبعثة الدولية المحلية لمتابعة الانتخابات البرلمانية " مصر 2015" بمتابعة ورصد كافة الأحداث الإرهابية المتمثلة في محاولات التفجير والاعتداءات التي قامت بها القوى المناهضة لمسار ما بعد 30 يونيه 2013 ، كما قامت البعثة بإصدار " 13 " تقرير أسبوعي خلال هذه الفترة ، تناولت فيها تطورات هذه الأحداث ودلالاتها المرتبطة بالعملية الانتخابية ، ويقدم المرصد في هذا التقرير تجميعا وتحليلا كميا لما تم رصده خلال هذه الفترة .

أولا: تطورات الجرائم الإرهابية حسب التسلسل الزمني

- خلال الربع الأول من عام 2015 شهدت مصر 1003 جريمة إرهابية
- تشير النتائج الواردة في الجدول السابق إلى أن الأسبوع من 6–12 مارس 2015 شهد أكبر نسبة من الأحداث الإرهابية (18٪) ، وهو الأسبوع الذي يسبق مباشرة عقد المؤتمر الاقتصادي في شرم الشيخ ، كما أن الأسابيع التي شهدت فتح باب الترشح للانتخابات البرلمانية ، عقد المؤتمر الاقتصادي ، غلق باب الترشح ، ختام الاستعدادات لعقد القمة العربية قد شهدت معدلات مرتفعة أيضا لممارسات العنف والإرهاب (11٪ من إجمالي الأحداث في كل أسبوع) .

أولا: تطورات الجرائم الإرهابية حسب التسلسل الزمني

ثانيا: أحداث العنف حسب تسلسل المحافظات

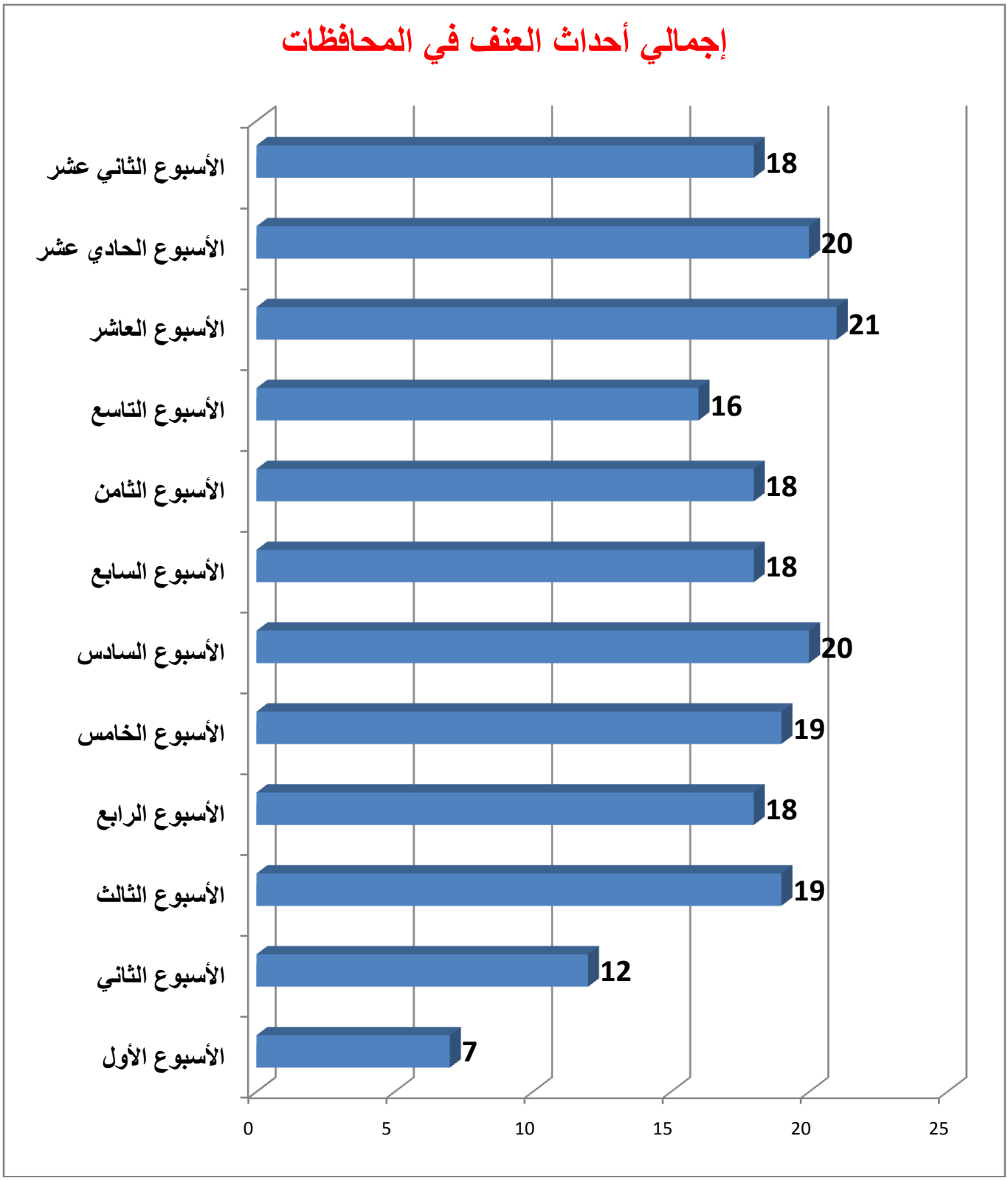

تشير بيانات الجدول السابق إلى أن الأسابيع المتزامنة مع عقد المؤتمر الاقتصادي وفتح باب الترشح للانتخابات البرلمانية قد شهدت أقصى انتشار جغرافي لأحداث العنف (20-21 محافظة) .

ثالثا: مقارنة بين استهداف المدنيين والعسكريين

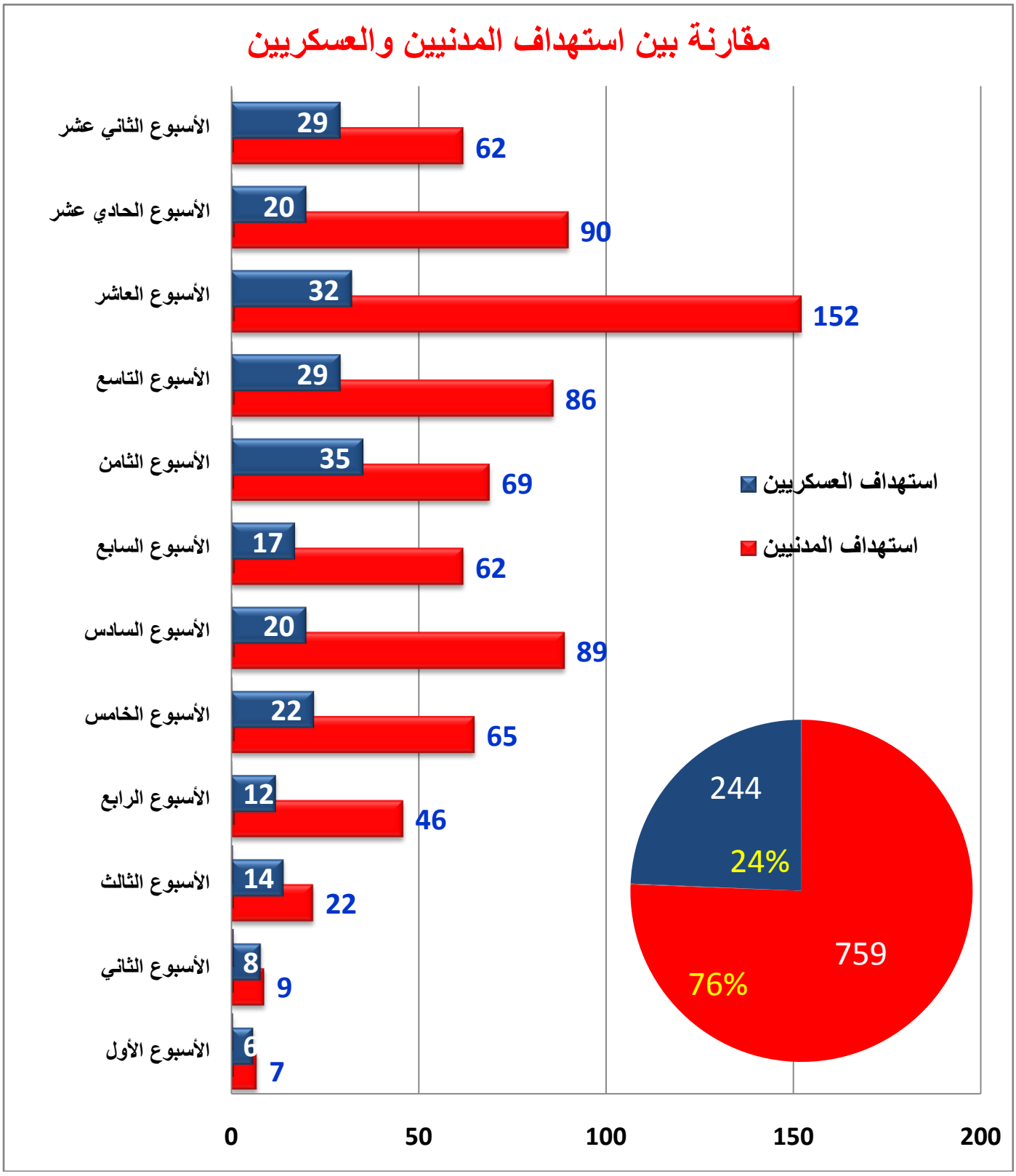

تشير البيانات الواردة في الجدول السابق إلى أن غالبية الجرائم الإرهابية استهدفت مدنيين وأهداف مدنية بنسبة 76٪ مقابل 24٪ لأهداف شرطية وعسكرية ، وقد كانت أقصى معدلات استهداف للأهداف المدنية (مواطنين – مرافق – منشآت غير عسكرية) في الأسابيع المتزامنة مع فتح باب الترشح لانتخابات البرلمان ، عقد المؤتمر الاقتصادي (82٪–83٪)

رابعا: استهدافات العناصر الإرهابية

أولا: استهداف المواطنين

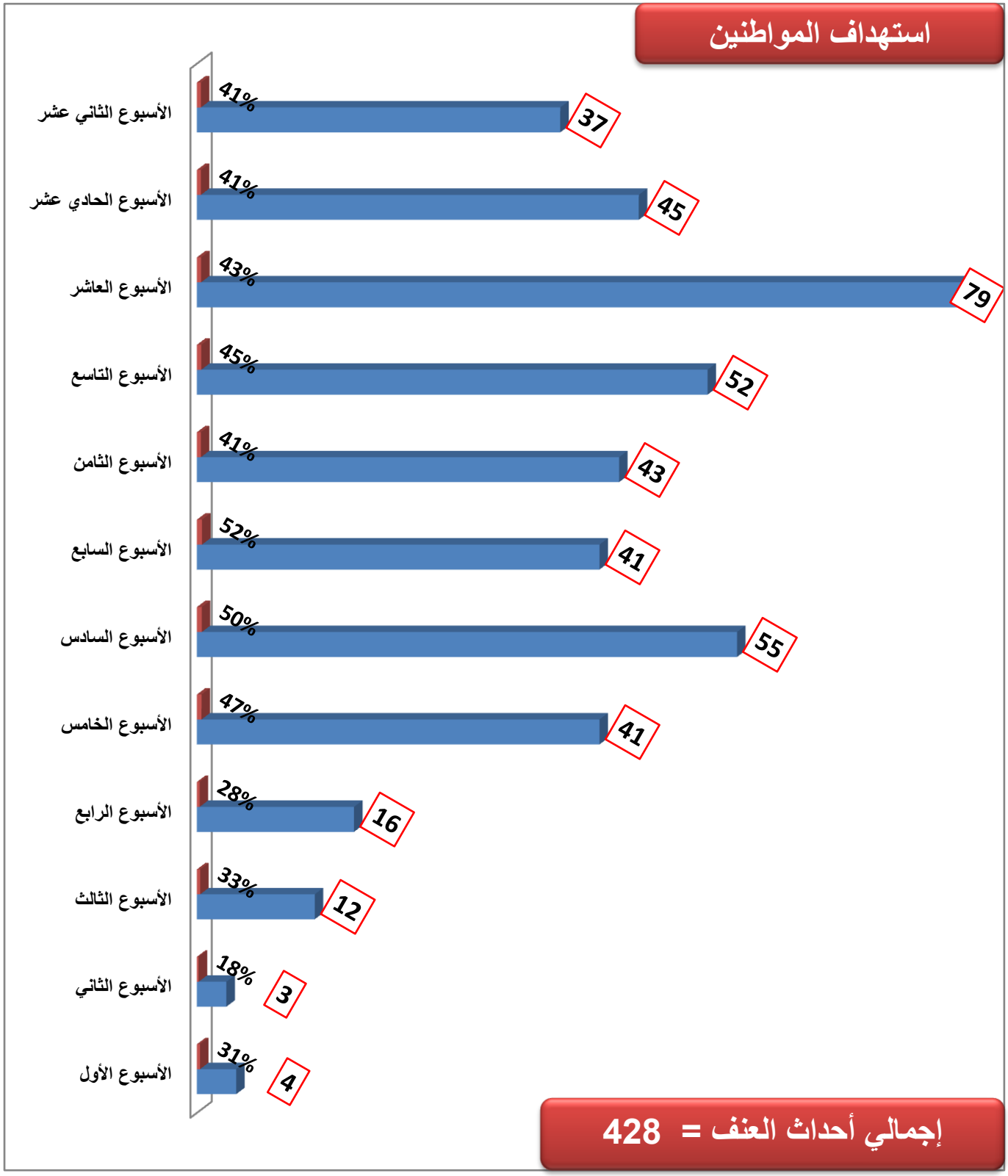

تشير النتائج إلى أن الأسابيع المتزامنة مع فتح باب الترشح للانتخابات البرلمانية شهدت أكبر معدلات الاستهداف لتجمعات المواطنين من قبل الجماعات الإرهابية بنسب تتراوح بين (50-52٪)

ثانيا: المرافق والخدمات العامة



تشير النتائج إلى أن الأسبوع الرابع المتزامن مع إحياء ذكرى ثورة 25 يناير 2011 قد شهد أعلى نسبة استهداف للمرافق والخدمات العامة (41٪) .

ثالثا: استهداف القوات المسلحة والشرطة

تشير النتائج إلى أن الأسابيع الأول والثاني من عام 2015 شهدا أعلى نسبة استهداف للقوات المسلحة والشرطة ومنشآتهما بنسب تتراوح بين 46–47٪ من إجمالي الأحداث .

رابعا: استهداف الجامعات والمدارس

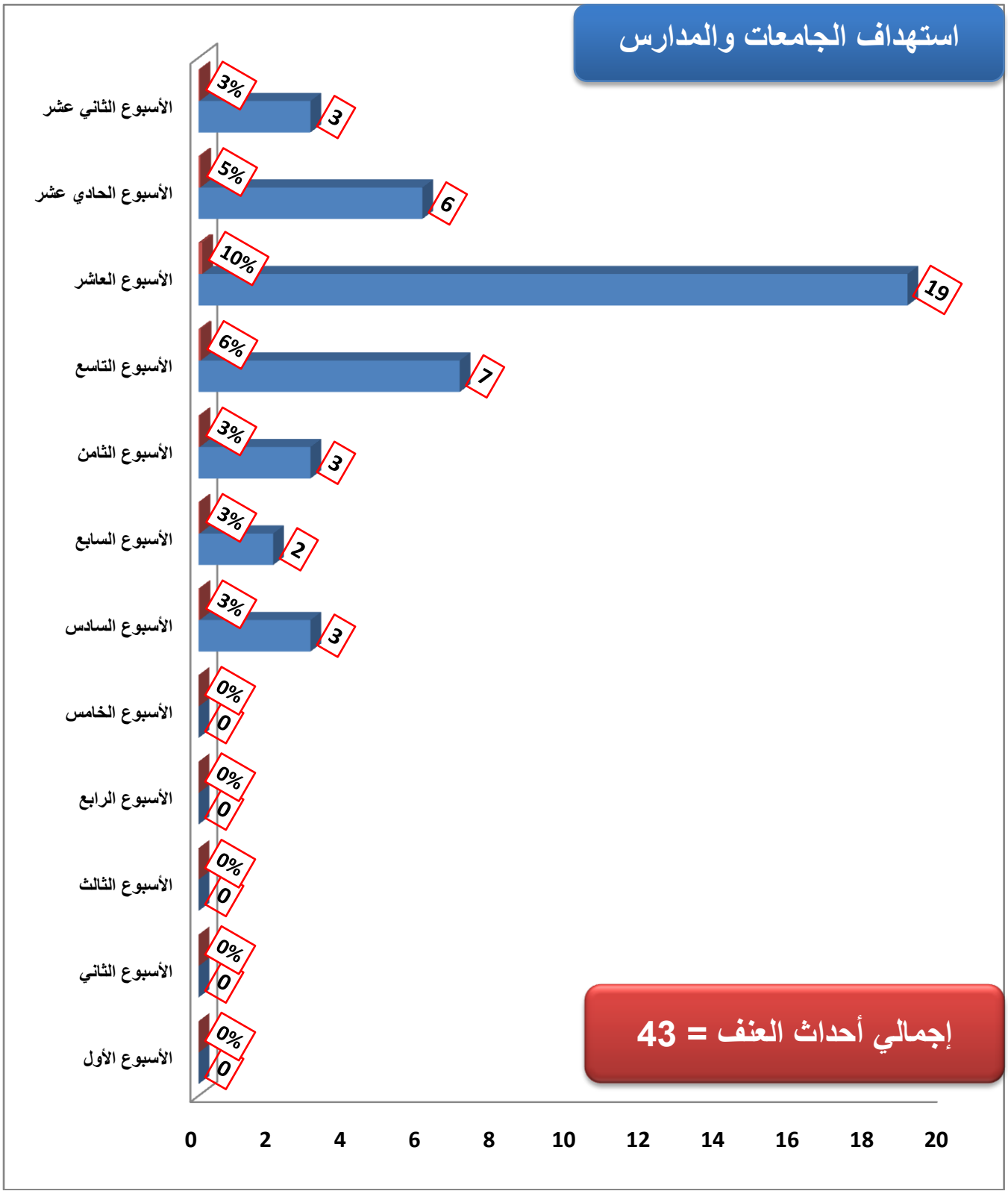

- تشير البيانات إلى أن الأسبوع العاشر المتزامن مع ختام الاستعدات لعقد المؤتمر الاقتصادي شهد أكبر معدلات الاستهداف للجامعات والمدارس (10٪ من إجمالي الأحداث خلال نفس الأسبوع)

خامسا: استهداف القضاة والمحاكم



تشير البيانات أن الأسبوع المتزامن مع إحياء ذكري ثورة 25 يناير 2011 شهد أعلى نسبة استهداف للقضاة والمحاكم بنسبة 9٪ من إجمالي الأحداث الإرهابية خلال نفس الأسبوع .

سادسا: استهداف دور العبادة:



تشير البيانات إلى أن الأسبوع الأول المتزامن مع احتفالات عيد الميلاد المجيد شهد أعلى معدلات الاستهداف لدور العبادة (15٪ من الأحداث خلال نفس الأسبوع) .

سابعا: المنشآت الاستثمارية والاقتصادية

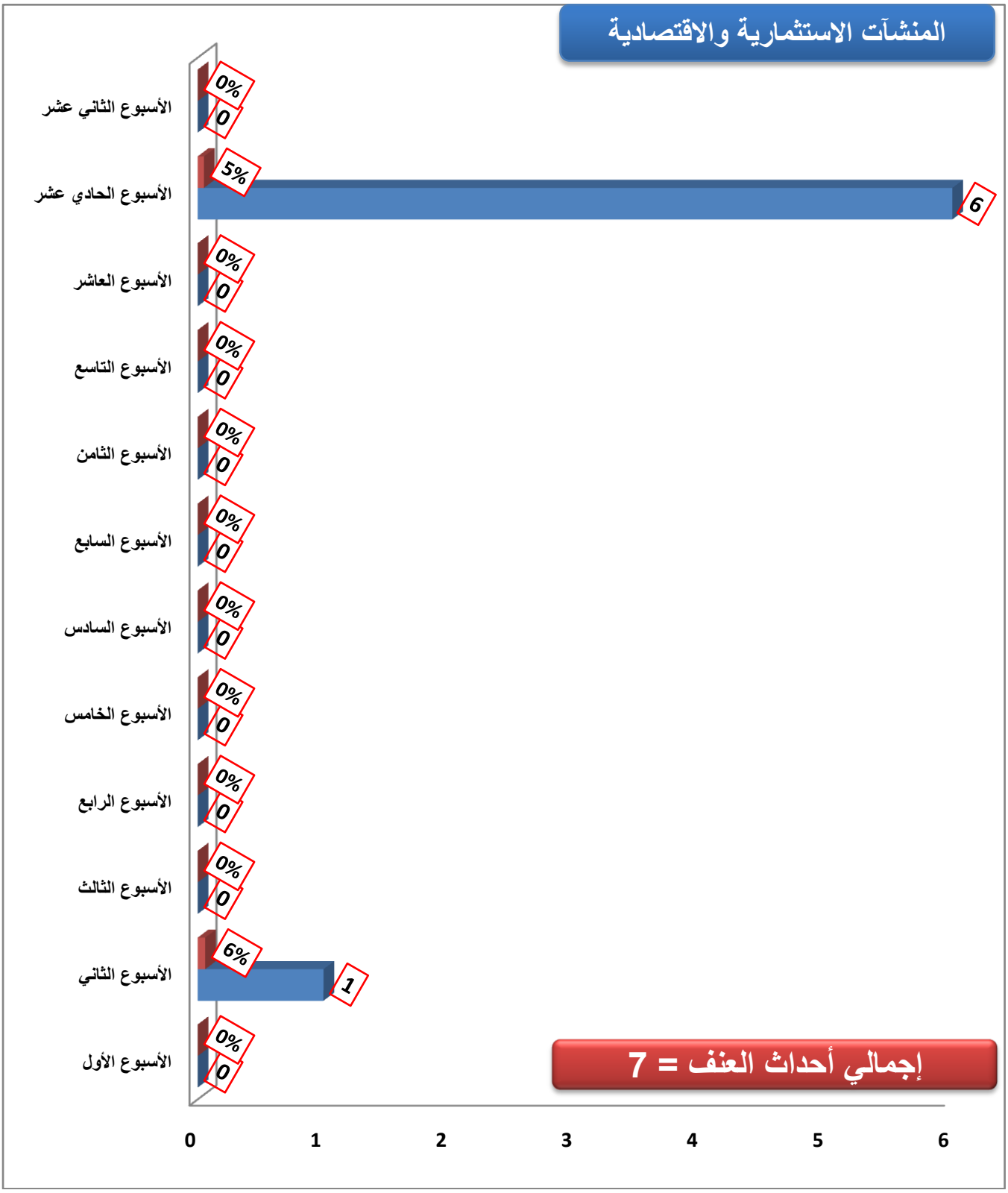

تشير البيانات ان الأسبوع الثاني من العام (8–15 يناير) والاسبوع الحادي عشر المتزامن مع عقد المؤتمر الاقتصادي قد شهدا أعلى معدلات الاستهداف للمنشآت الاقتصادية والاستثمارية بنسب تتراوح بين 5–6٪ من إجمالي الأحداث خلال نفس الأسابيع .